



E.M.E.F. OTTO BECKER
SEMANA 14 – 2021

PROF.^a GISELE
PRÉ 2

AULA 01

HISTÓRIA:

ASSISTA COM ATENÇÃO AO VÍDEO COM A HISTÓRIA
“ARRAIÁ NA FLORESTA VEM CÁ”.

ATIVIDADES:


QUESTIONÁRIO ORAL (PERGUNTAR ÀS CRIANÇAS)

- ◆QUAL FESTA ESTAVA SENDO PLANEJADA?
- ◆VOCÊ GOSTA DE FESTA JUNINA? POR QUÊ?
- ◆QUAIS ANIMAIS APARECEM NA HISTÓRIA?
- ◆QUAIS ANIMAIS COZINHEIROS FARIAM A COMILANÇA?
- ◆QUAL O PAPEL DO CARNEIRO SANFONEIRO NA FESTA?
- ◆TODOS DIVERTIRAM-SE DE MONTÃO, VAMOS NOS DIVERTIR TAMBÉM? **VENHA PARA O NOSSO “ARRAIÁ” NA AULA DO MEET, DIA 24/06, ÀS 14H.**




CHECKLIST DO “ARRAIÁ”

PINTA O QUE NÃO PODE FALTAR EM UMA BOA FESTA

JUNINA:



COMPARANDO OS DESENHOS, CIRCULA O MENOR E
PINTA O MAIOR.



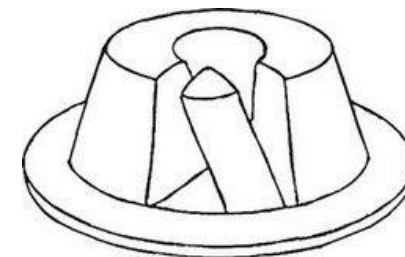
AULA 02

DESAFIOS JUNINOS

DESAFIO 1: PRATO TÍPICO


◆COM AUXÍLIO DE UM FAMILIAR, PRODUZA UM PRATO TÍPICO DE FESTAS JUNINAS, ENVIA UMA FOTO PARA O GRUPO, REGISTRANDO A PRODUÇÃO.

◆SUGESTÕES: BOLO DE MILHO, MILHO COZIDO, ARROZ DOCE, PIPOCA...



DESAFIO 2: BARRACA DO BEIJO


♦DÊ UM BEIJO EM UM OU MAIS FAMILIARES, REGISTRANDO O MOMENTO COM FOTOS E NOS ENVIANDO NO GRUPO DA TURMA.



DESAFIO 3: BRINCADEIRAS JUNINAS

♦REALIZAR BRINCADEIRAS DE FESTA JUNINA, COM MATERIAIS DISPONÍVEIS NA SUA CASA.

♦SUGESTÕES: BOCA DO PALHAÇO, PESCARIA, CORRIDA DO SACO, CORRIDA DO SACI...



PARA CONCLUIR OS DESAFIOS, ENCONTRA NO SACO DE PIPOCAS AS LETRAS QUE FORMAM O TEU NOME E PINTE-AS.



AULA 03

Aula de Educação Física – Professor Moisés – 14ª semana.

Atividade - Adivinhação

Objetivo: Estimular a orientação espacial, imaginação e criatividade.

Execução: Peça para alguém da sua família esconder dentro de casa o seu brinquedo favorito, e ele vai dando dicas para facilitar a sua procura. Não desista até encontrar.



Professora Arlete Goecks de Moura - Pintura e colagem Junina



Como fazer:

- colar algodão nas nuvens
- colar barbante nas bandeirinhas
- pintar com tinta guache as bandeirinhas (pintura a dedo)
- colar palito de fósforo na fogueira

Observação: Se não tiver tinta guache, pode usar lápis de cor! Tire uma foto bem bonita e envie para a professora. Você é capaz!

Atividade de Arte- Festa Junina

As **Festas Juninas** são comemorações que acontecem no mês de junho no Brasil. Os três santos populares lembrados são: Santo Antônio, São Pedro e São João.

Muitas tradições que acompanham essa comemoração representam os principais **símbolos das festas juninas** que incluem: as comidas, as danças típicas, os balões, a fogueira, as brincadeiras e as roupas. Na atividade de arte de hoje iremos desenhar o rostinho das duas crianças que já estão prontas pra festa, depois de desenhar pinte os caipirinhas!



Professora Joviani P. DeGlow Milbrath



@ArteProfJosi



@josidesenha

AULA 04

AULA SÍNCRONA PELO APLICATIVO GOOGLE MEET.

“ARRAIÁ” DA TURMA

- ◆ DESFILE DE CARACTERIZAÇÃO: CASO TENHA SE CARACTERIZADO DE CAIPIRA, DESFILAR MOSTRANDO AOS COLEGAS;
- ◆ SEGREDO DAS BANDEIRINHAS: DESCOBRIR O SEGREDO DAS BANDEIRINHAS DA PROFESSORA E AUXILIÁ-LA NA CONTINUAÇÃO DAS BANDEIRAS PARA ENFEITAR O “ARRAIÁ”;
- ◆ BRINCADEIRA CANTADA: “PIPOCA”;
- ◆ ADIVINHA JUNINO;
- ◆ DANÇAR QUADRILHA;
- ◆ BRINCADEIRAS: DANÇA DA CADEIRA, PULA FOGUEIRA, BIGODE DO CAIPIRA.

OBSERVAÇÃO: O MATERIAL DA AULA 04 SERÁ POSTADO NO GRUPO DO *WHATSAPP* PARA QUEM NÃO PUDER PARTICIPAR NAQUELE MOMENTO SÍNCRONO.

AULA 05

ATIVIDADES:

FAZ A CONTAGEM DAS LETRAS DE CADA PALAVRINHA E REGISTRA O NÚMERO AO LADO:

BANDEIRINHA = _____

PIPOCA = _____

FOGUEIRA = _____

ATIVIDADE NO CADERNO
PINTA, RECORTA E COLA NO CADERNO AS BANDEIRINHAS, UNINDO 2 A 2, JUNTANDO O DESENHO À LETRA INICIAL DO NOME DO DESENHO.

